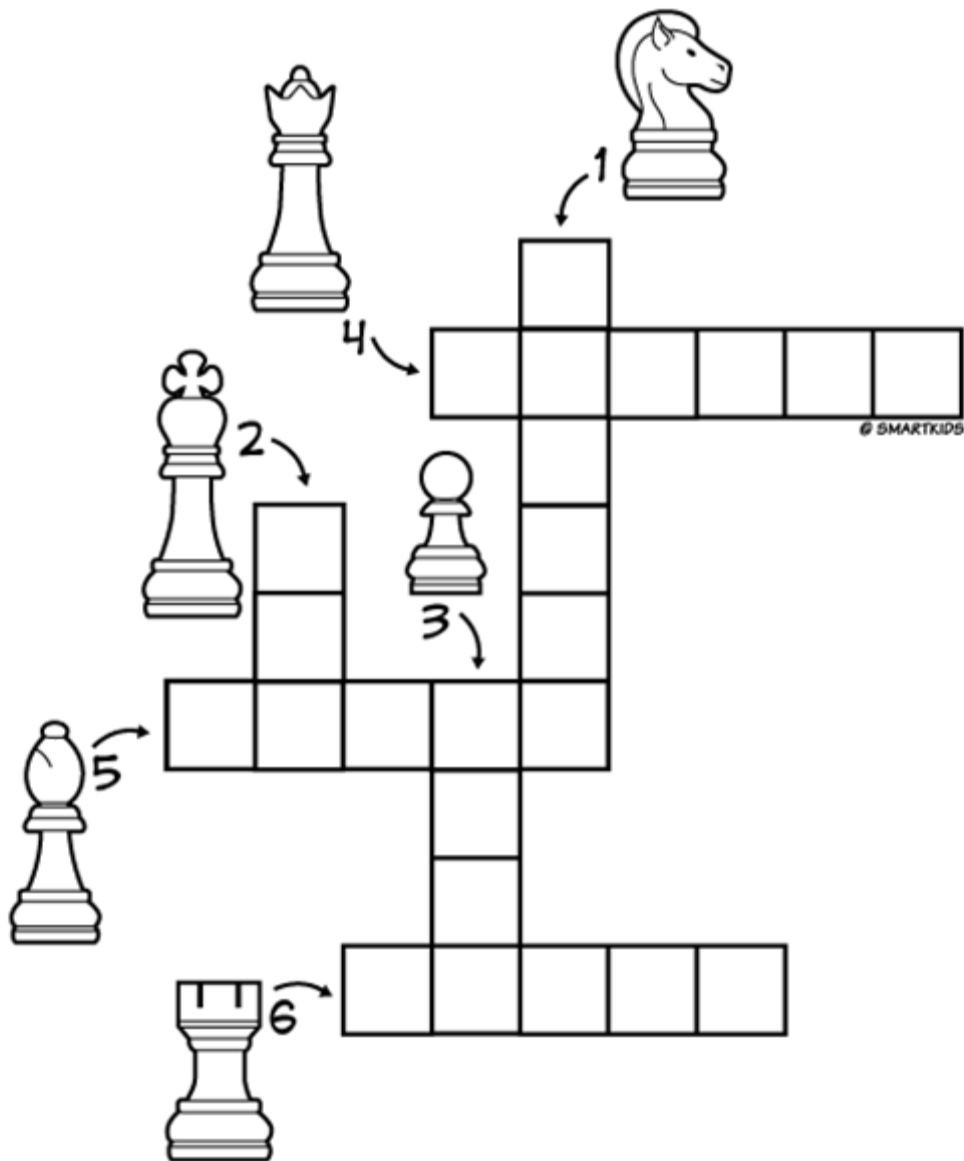


ATIVIDADES

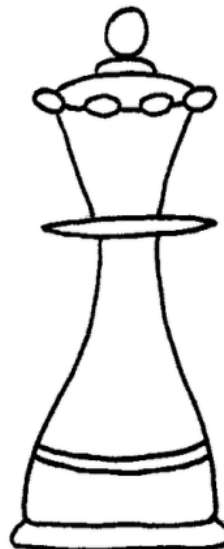
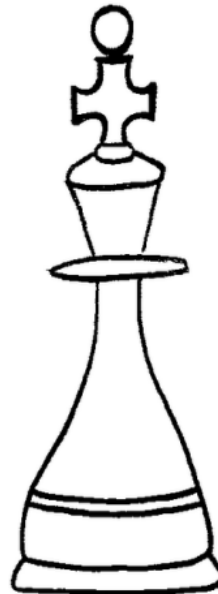
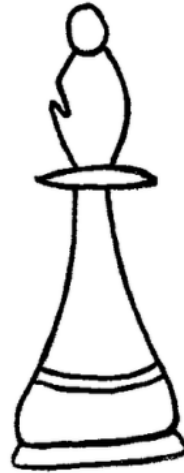


# CRUZADINHA

Complete a cruzadinha com os nomes das peças do jogo de xadrez:



### ATIVIDADES

VAMOS CONHECER  
AS PEÇAS DO XADREZ:




## ATIVIDADES

### QUEM AMEAÇA QUEM


NA EXPOSIÇÃO DE QUADROS, OBSERVE A PINTURA E RESPONDA COM UM **X** A ALTERNATIVA CORRETA.




- A) ( ) A Torre ameaça o Bispo  
 B) ( ) O Bispo Ameaça a Torre  
 C) ( ) Não existe ameaças.




- A) ( ) A Dama ameaça o peão  
 B) ( ) O Cavalo ameaça a Dama  
 C) ( ) O Peão ameaça o Cavalo



- A) ( ) O Bispo Ameaça a Torre  
 B) ( ) O Cavalo ameaça o Bispo  
 C) ( ) O Bispo ameaça o Cavalo



- A) ( ) A Torre ameaça o Bispo  
 B) ( ) O Rei ameaça a Torre  
 C) ( ) Não existe ameaças



- A) ( ) A Dama ameaça o Bispo  
 B) ( ) O Bispo ameaça a Dama  
 C) ( ) A Dama ameaça a Torre




- A) ( ) O Peão branco ameaça o Peão  
 B) ( ) O Peão branco ameaça o Rei  
 C) ( ) As duas opções estão corretas





## ATIVIDADES





# VAMOS PENSAR UM POUQUINHO?

PINTE AS CASAS PRETAS DO TABULEIRO DE XADREZ, DEPOIS ENUMERE AS SEGUINTE CASAS:

- a1      - c8      - d4      - f7      - h6      - g1      - e5
- a7      - h8      - c6      - b4      - d6      - e1

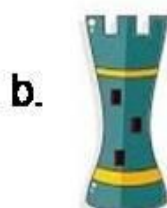
8								
7								
6								
5								
4								
3								
2								
1								
	a	b	c	d	e	f	g	h

## RELACIONE


**VAMOS VER SE VOCÊ JÁ SABE A MOVIMENTAÇÃO DE ALGUMAS PEÇAS DO XADREZ. RELACIONE A COLUNA DA DIREITA COM A COLUNA DA ESQUERDA.**



**1. MOVIMENTA-SE PARA TODAS AS DIREÇÕES PELA VERTICAL, HORIZONTAL OU DIAGONAL, MAS APENAS UMA CASA POR LANCE.**



**2. É A PEÇA MAIS PODEROSA DO JOGO, PODE MOVER-SE PELAS COLUNAS, FILEIRAS, E DIAGONAIS.**



**3. MOVIMENTA-SE PELA DIAGONAL.**



**4. MOVIMENTA-SE EM "L" NO TABULEIRO. É A ÚNICA PEÇA QUE PODE PULAR SOBRE AS OUTRAS.**



**5. MOVIMENTA-SE EM DIREÇÃO RETA PELAS COLUNAS.**







## ATIVIDADES

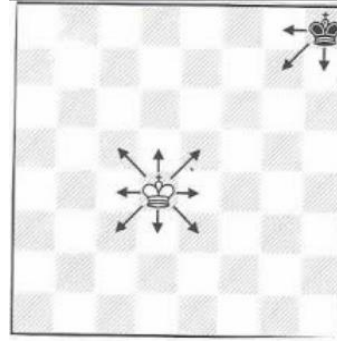
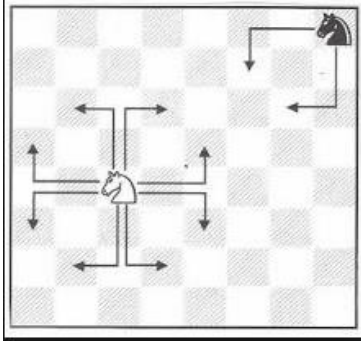
- 1- ESCREVA O NOME DAS PEÇAS.
- 2- COMPLETE A QUANTIDADE DE PEÇAS NUMA PARTIDA DE XADREZ.

Peça	Nome	Quantidade
		
		
		
		
		
		



## ATIVIDADES


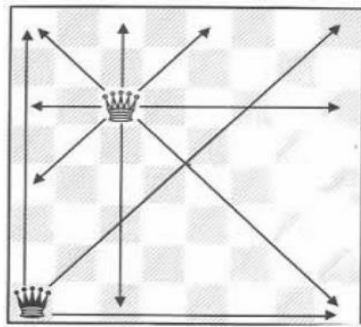
Escreva o nome de cada peça, e observe a sua movimentação.




---



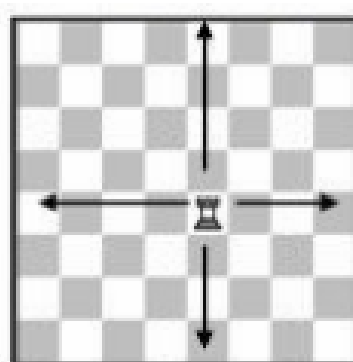
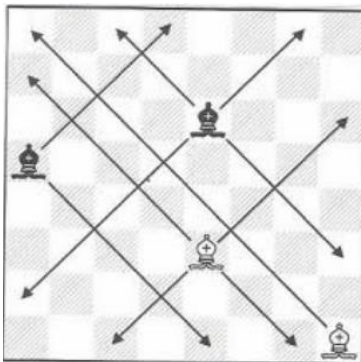
---




---




---




---



---







# CAÇA-PALAVRAS

VOCÊ JÁ SABE LER?  
CONSEGUE ENCONTRAR PALAVRAS EM UM EMARANHADO DE LETRAS?

JOGUE O CAÇA PALAVRAS E MOSTRE QUE VOCÊ É FERA!



TABULEIRO  
- CAVALO  
- REI

- PEÇAS  
- BISPO  
- XEQUE-MATE

- PEÃO  
- RAINHA / DAMA  
- XADREZ

- TORRE



J B I S P O C E C I P D D X  
D J J G A S V F V T O R R E  
E ã W B D C ã D B Ç A W H Q  
A T A B U L E I R O W D J U  
S V B D G B T H M O V F S E  
V F X A D R E Z G H P D D M  
C E P E Ç A S L J J D A M A  
A W H E O Z F E F W B D C T  
V D J S A X E A R T E T V E  
Ç O K U E C I P E ã O Y G Ç  
L ã R E I V O P A G R O N G  
O D R N D B Ç A W P E O Z F  
B Q T O R E A W D J S A X E  
I E Q I R A I N H A C N T A  
S H W N J G H P D D V Y G Ç  
P B W C A V A L O G R O N G